

Die wichtigsten Regeln der lateinischen Grammatik

© Marc Thier 2002

Regeln:

Deklination und Konjugation

Deklination:

Nomen, Adjektive und Pronomen werden dekliniert (durch die Fälle):

	a-Deklination	o-Deklination			Konsonantische Deklination			
	Freundin	Freund	Feld	Tempel	Sieger	Vater	Legion	Geschlecht
	f	m	m	n	m	m	f	n
Sg.								
Nominativ	amica	amicus	ager	templum	victor	pater	legio	genus
Genitiv	amicae	amici	agri	templi	victoris	patris	legionis	generis
Dativ	amicae	amico	agro	templo	victori	patri	legioni	generi
Akkusativ	amicam	amicum	agrum	templum	victorem	patrem	legionem	genus
Ablativ	amica	amico	agro	templo	victore	patre	legione	genere
Pl.								
Nominativ	amicae	amici	agri	templa	victores	patres	legiones	genera
Genitiv	amicarum	amicorum	agrorum	templorum	victorum	patrum	legionum	genum
Dativ	amicis	amicis	agris	templis	victoribus	patribus	legionibus	generibus
Akkusativ	amicas	amicos	agros	templa	victores	patres	legiones	genera
Ablativ	amicis	amicis	agris	templis	victoribus	patribus	legionibus	generibus

a- und o- Deklination						
	froh			elend		
	m	f	n	m	f	n
Sg.						
Nominativ	laetus	laeta	laetum	miser	misera	miserum
Genitiv	laeti	laetae	laeti	miseri	miserae	miseri
Dativ	laeto	laetae	laeto	miserō	miserae	miserō
Akkusativ	laetum	laetam	laetum	miserum	miseram	miserum
Ablativ	laeto	laeta	laeto	miserō	misera	miserō
Pl.						
Nominativ	laeti	laetae	laeta	miseri	miserae	misera
Genitiv	Laetorum	laetarum	laetorum	miserorum	miserarum	miserorum
Dativ	laetis	laetis	laetis	miseris	miseris	miseris
Akkusativ	laetos	laetas	laeta	miseros	miseras	misera
Ablativ	laetis	laetis	laetis	miseris	miseris	miseris

Achtung: Substantive und Adjektive auf –us haben im Singular Eine eigene Anredeform (Vokativ): amice (mein) Freund bzw. laete (amice). In allen anderen Fällen ist der Vokativ gleich dem Nominativ.

Der Dativ

A.) Dativobjekt im engeren Sinne:

1. Pecuniam **tibi** dabo.
Ich werde dir Geld geben.
2. **Liori** appropinquamus.

B.) Dativobjekt im weiterem Sinne:

3. Divitae **tibi praesidio** non erunt.
Die Reichtümer werden dir nicht zu Schutz gereichen.
4. Non **scholae** sed **vitae** dicimus.
Wir lernen nicht für die Schule, sondern fürs Leben.
5. Romani mulieres **sibi** rapuerunt.
Die Römer raubten sich Frauen.

Der **dativus commodi** bezeichnet die Person (seltener Sachen) zu deren Gunsten oder Nachteil etwas geschied. In der Übersetzung benutzt man meistens das Wort „für“.

6. **Mihi** nomen Titus est.
Ich habe den Namen Titus.
7. **Mihi** magna divitae sunt,
Ich habe große Reichtümer.
8. **Hannibali** fratre Hasdrual erat.
Hannibal hatte einen Bruder, Hasdural.
9. **Bestiis** suae latebrae sunt.
Die wilden Tiere haben ihre Schlupfwinkel.

Der **dativus possessivus** bezeichnet den Besitzer und wird meist mit **haben** oder **besitzen** übersetzt.

C. Der Dativ als AB

10. Romani **pesti orbi terrarum** condidi sunt.
Die Römer sind zum Unheil des Erdkreises erschaffen worden.
11. Custodes **mihi praesidio** sunt.
Die Wächter dienen mir zum Schutz.
12. Ludi crudeles **animae damno** sunt.
Die grausamen Spiele gereichen der Seele zum Schaden.
13. Feriae **discipulis magistrisque magno gaudio** sunt.
Die Ferien gereichen den Schüler und Lehrern zu großer Freude.
14. Fortitudo **tibi honori** est.
Die Tapferkeit gereicht dir zu Ehre.

Der **dativus finalis** (von finis der Zweck) (Abzw) drückt den Zweck (manchmal auch die böse Folge) aus. Er tritt häufig neben de, dativus commodi (doppelter Dativ) auf, und wird mit **dienen** oder **gereichen** wiedergegeben.

U-Deklination:

Das Heer	
exercitus	m
Sg.	
Nominativ	exercitus
Genitiv	exercitus
Dativ	exercitui
Akkusativ	exercitum
Ablativ	exercitu
Pl.	
Nominativ	exercitus
Genitiv	exercituum
Dativ	exercitibus
Akkusativ	exercitus
Ablativ	exercitibus

Regeln :

1. Die Wörter der U-Deklination sind in der Regel Maskulinum.
2. Neutra sind genu (das Knie), und cornu (der Heeresflügel).
3. Feminina sind: „Domus (das Haus), manus (die Hand), tribus (bitte im Wörterbuch nachschlagen!), porticus (Die Säulenhalle) und idus (die Iden, Monatsmitte).“

ACHTUNG:

Die Deklination von „domus“ weist Elemente der O- und U-Deklination auf!

Das Haus	
domus	f
Sg.	
Nominativ	domus
Genitiv	domus
Dativ	domui
Akkusativ	domum
Ablativ	domo
Pl.	
Nominativ	domus
Genitiv	domorum
Dativ	domibus
Akkusativ	domos
Ablativ	domibus

Die Deklination der Neutra:

Das Knie	
	n
Sg.	
Nominativ	genu
Genitiv	genus
Dativ	genui
Akkusativ	genu
Ablativ	genu
Pl.	
Nominativ	genua
Genitiv	genuum
Dativ	genibus
Akkusativ	genua
Ablativ	genibus

I-Deklination:

Die Nomina **sitis; pupis; turris; vis; vires; securis; mare; animal; calcar; moenia; ignis** weden abweichend von der konsonantischen Deklination dekliniert.

1. Die Neutra haben im Dativ und Ablativ Singular als Endung ein **-i** (Akk. Sg. = Nom. Sg). Im Nominativ pl. **-ia**, gen. pl. **-ium**.
2. Maskulinum und Femininum haben genau wie die Neutra im Dativ und Ablativ sg. ein **-i** als Endung. Im Genitiv pl. haben sie als Endung **-ium**.

	f	n
	Der Turm	Das Meer
Sg.		
Nominativ	turris	mare
Genitiv	turris	maris
Dativ	turri	mari
Akkusativ	turrim	mare
Ablativ	turri	mari
Pl.		
Nominativ	turres	maria
Genitiv	turrium	marium
Dativ	turribus	maribus
Akkusativ	turres	maria
Ablativ	turribus	maribus

Adjektive der I-Deklination:

1. Gruppe:
3 Endungen:

	m	f	n
	schnell, rasch		
Sg.			
Nominativ	celer	celeris	celere
Genitiv	celeris	celeris	celeris
Dativ	celeri	celeri	celeri
Akkusativ	celerem	celerem	celere
Ablativ	celeri	celeri	celeri
Pl.			
Nominativ	celeres	celeres	celeria
Genitiv	celerium	celerium	celerium
Dativ	celeribus	celeribus	celeribus
Akkusativ	celeres	celeres	celeria
Ablativ	celeribus	celeribus	celeribus

2. Gruppe:
2 Endungen:

	m	f	n
	alle; jeder		
Sg.			
Nominativ	omnis	omnis	omne
Genitiv	omnis	omnis	omnis
Dativ	omni	omni	omni
Akkusativ	omnem	omnem	omne
Ablativ	omni	omni	omni
Pl.			
Nominativ	omnes	omnes	omnia
Genitiv	omnium	omnium	omnium
Dativ	omnibus	omnibus	omnibus
Akkusativ	omnes	omnes	omnia
Ablativ	omnibus	omnibus	omnibus

3. Gruppe :
1 Endung :

	m	f	n
	glücklich		
Sg.			
Nominativ	felix	felix	felix
Genitiv	felicis	felicis	felicis
Dativ	felici	felici	felici
Akkusativ	felicem	felicem	felix
Ablativ	felici	felici	felici
Pl.			
Nominativ	felices	felices	felicia
Genitiv	felicium	felicium	felicium
Dativ	felicibus	felicibus	felicibus
Akkusativ	felices	felices	felicia
Ablativ	felicibus	felicibus	felicibus

4. Adjektive der konsonantischen Deklination:

Diese Adjektive haben: -e, -a, -um statt -i, -ia, -ium

	m	f	n
	alt*		
Sg.			
Nominativ	senex	sene	senum
Genitiv	senis	senis	senis
Dativ	seni	seni	seni
Akkusativ	senem	senem	senum
Ablativ	sene	sene	sene
Pl.			
Nominativ	senes	senes	senae
Genitiv	senum	senum	senum
Dativ	senibus	senibus	senibus
Akkusativ	senes	senes	senae
Ablativ	senibus	senibus	senibus

Ebenso:

dives, divitis reich

pauper, pauperis arm

vetus, veteris alt

Außerdem :

Princeps, principis 1. der Fürst

2. der Vornehmste

senex, senis 1. der Greis

2. alt (**nur in der Dichtung!**)*

Konjugation

Verben werden konjugiert (Person):

Indikativ	a-Konj.	e-Konj.	i- Konj. (lang V)	i- Konj. (kurz V)	Kons.- Konj.
	lieben amare	mahnen monere	fesseln vincire	fangen capere	treiben pellere
Ich...	amo	moneo	vincio	capio	pello
Du...	amas	mones	vincis	capis	pellis
Er/Sie/Es...	amat	monet	vincit	capit	pellit
Wir..	amamus	monemus	vincimus	capimus	pellimus
Ihr..	amatis	monetis	vincitis	capitis	pellitis
Sie...	amant	monent	vinciunt	capiant	pellunt

Die Bildung des Imperfekt:

Beispiele:

	a-Konj.	e-Konj.	i- Konj. (lang V)	i- Konj. (kurz V)	Kons.- Konj.
	lieben amare	mahnen monere	fesseln vincire	fangen capere	treiben pellere
ich ...	amabam	monebam	vinciebam	eapebam	pellebam
Du ...	amabas	monebas	vinciebas	capebas	pellebas
Er/Sie/Es...	amabat	monebat	vinciebat	capebat	pellebat
Wir...	amabamus	monebamus	vinciebamus	capebamus	pellebamus
Ihr...	amabatis	monebatis	vinciebatis	capebatis	pellebatis
Sie...	amabant	monebant	vinciebant	capebant	pellebant

Regel zur Bildung des Imperfekts:

1. In der a- und e- Konjugation werden die Endungen (**-bam, -bas, -bat, -bamus, -batis, -baut**) an den Stamm (ama-, mone-) angehängt.
2. In der **I- und Konsonantischenkonjugation** wird noch ein Bindevokal -e- eingeschoben. Hierdurch lauten die Formen der e- und der **Konsonantischenkonjugation** gleich.
3. Das Imperfekt von "esse" ist unregelmäßig und lautet **eram, eras, erat, eramus, erati, erant.**

Die Bildung des Perfekt:

Beispiele:

	a-Konj.	e-Konj.	i- Konj. (lang V)	i- Konj. (kurz V)	Kons.- Konj.
	lieben amare	mahnen monere	fesseln vincire*	fängen cavere*	treiben pellere*
Ich ...	amavi	monui	vinxi	cepi	pepuli
Du ...	amavisti	monuisti	vinxisti	cpisti	pepulistis
Er/Sie/Es...	amavit	monuit	Vinxit	cepit	pepulit
Wir...	amavimus	monuimus	vinximus	cpimus	pepulumus
Ihr...	amavistis	monuistis	vinxistis	cpistis	pepulistis
Sie...	amaverunt	monuerunt	vinxerunt	ceperunt	pepulerunt

*unregelmäßige Perfektform

Regeln zur Bildung des Perfekts:

1. Die Endungen (**-i; -isti; -i; -imus; -istis; -erunt**) werden an den Perfektstamm angehängt.
2. Man unterscheidet verschiedene Arten des Perfektstamms!

a.) y-Perfekt

amare	amavi	lieben	ich habe geliebt
delere	delevi	zerstören	ich habe zerstört
audire	audivi	hören	ich habe gehört
petere	petivi	erstreben	ich habe erstrebt

b.) u-Perfekt

cubare	cubui	liegen	ich habe gelegen
timere	timui	fürchten	ich habe gefürchtet
aperire	aperui	öffnen	ich habe geöffnet
colere	colui	pflügen	ich habe gepflegt

c.) s-Perfekt

manere	mansi	bleiben	ich bin geblieben
vincire	vinxi	fesseln	ich habe gefesselt
vivere	vixi	leben	ich habe gelebt
mittere	misi	schicken	ich habe geschickt

d.) **Reduplikationsperfekt**

(Verdopplungsperfekt)

(I.Konsonant wird verdoppelt)

spondere	spopondi	verloben	ich habe verlobt
dare	dedi	geben	ich habe gegeben
stare	stedi	stehen	ich habe gestanden
currere	cucurri	laufen	ich bin gelaufen
pellere	pepuli	treiben	ich habe getrieben

e.) **Dehnungsperfekt:**

invare	iuvi	helfen	ich habe geholfen
lavare	lavi	waschen	ich habe gewaschen
videre	vidi	sehen	ich habe gesehen
agere	egi	handeln	ich habe gehandelt

f.) **Stamm- oder Wurzelperfekt:**

descendere	descendi	herabsteigen	ich bin herabgestiegen
vertere	verti	wenden	ich habe gewendet
statuere	statui	beschließen	ich habe beschlossen
reprehendere	reprehendi	tadeln	ich habe getadelt

3. Verteilung der Perfektstämme auf die Konjugationen:

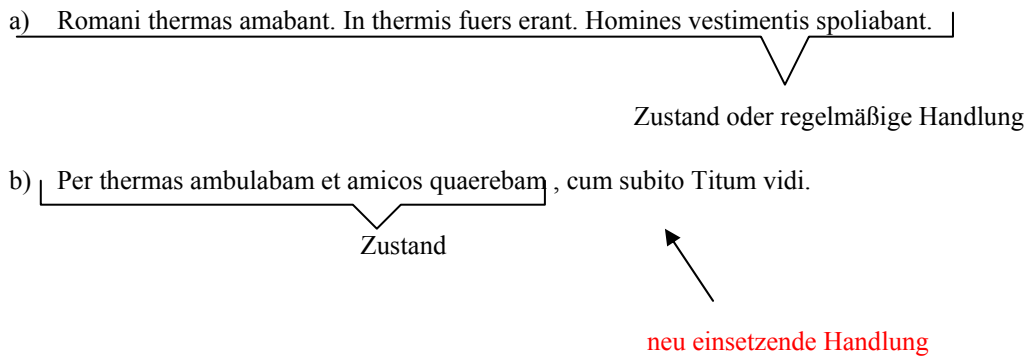
Grundsätzlich ist der Perfektstamm eines Verbs nicht vorhersagbar, so das man ihn mit dem Verb lernen muß!
Aber es gibt einige Anhaltspunkte:

- a) Fast alle Verben der a-Konjugation haben ein v-Perfekt.
- b) 80% der Verben der e- Konjugation haben ein u-Perfekt.
- c) Die i-Konjugation ist ohnehin sehr klein.90% der Verben der i-Konjugation haben ein v-Perfekt.
- d) Verben der Kosontischenkonjugation haben keinen vorhersagbaren Perfektstamm!

Verwendung von Imperfekt und Perfekt

Wenn man eine Handlung in der Vergangenheit erzählt, so haben Imperfekt und Perfekt verschiedene Verwendungsbereiche!

1. Das Imperfekt gibt an,
 - a) daß ein bestimmter Zustand herrscht,
 - b) daß eine Handlung regelmäßig oder wiederholt statt fand
2. Das Imperfekt gibt **auch** an, daß eine länger andauernde Handlung gerade statt fand, als eine andere kürzere (die dann im Perfekt steht) sich ereignete.



Das Perfekt gibt nicht nur eine einmalige Handlung, sondern auch mehrere aufeinanderfolgende Handlungen in der Vergangenheit an. (Narratives Perfekt)

Daneben gibt es noch das konstatierende Perfekt. (Feststellung aus der Gegenwart.)

Die Bildung des AcI:

1. Der AcI steht nach den Verben des Sagens und Denkens, des Wünschens, der sinnlichen Wahrnehmung und der Gemütsbewegung als Akkusativobjekt.
2. Nach Verben mit unpersönlichem Ausdruck steht der AcI als Subjekt.
4. Im Deutschen übersetzt man den AcI mit einem „,daß...“ Satz.

Beispiele:

Imperia gentium mortalia sunt.
Die Reiche der Stämme sind sterblich.

Imperia gentium mortalia esse scimus.
Wir wissen, daß die Reiche der Stämme sterblich sind.

Romulus Romam urbem condidit.
Romulus gründete die Stadt Rom.

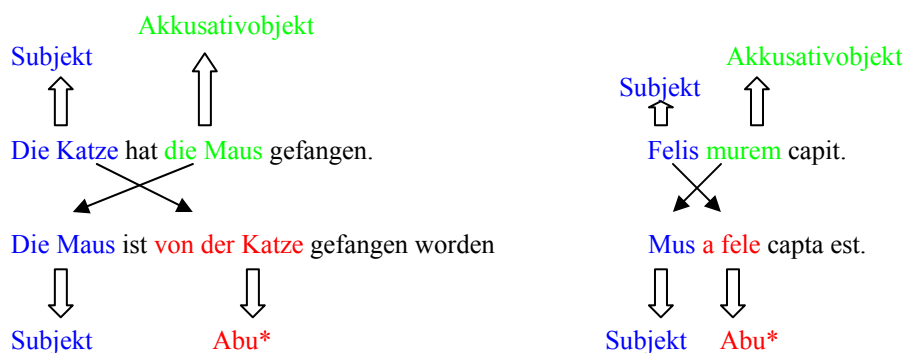
Romulum Romam urbem condidisse traditum est.
Es ist überliefert, daß Romulus die Stadt Rom gründete.

AcI

Verb des Sagens und Denkens , folglich AcI steht als Akkusativobjekt.

Unpersönlicher Ausdruck, folglich steht der AcI als Subjekt

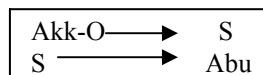
Passiv Perfekt:



*Adverbialebestimmung des Urhebers.

Regeln zum Perfekt Passiv:

- Das Passiv wird im Deutschen mit dem Hilfsverb „werden“ gebildet. Im Perfekt lautet die Form von „werden“ **ist...worden**, so dass das Perfekt im Deutschen aus drei Wörtern besteht.
- Verwandelt man einen Aktiv- in einen Passivsatz, so wird aus dem Akkusativobjekt ein Subjekt, und aus dem Subjekt die Adverbialebestimmung des Urhebers.



- Die Abu wird im Lateinischen durch a/ab + Ablativ ausgedrückt.
 - Das Perfekt Passiv wird gebildet mit einer Form von esse (=konjugiertes Verb)+ Partizip Perfekt (in Grammatiken PPP genannt)
 - Regelmäßige Verben auf **-are, -ere -ire** bilden ihr Passiv auf **-atum, -etum, -itum**.
- Das Partizip Perfekt kongruiert mit dem Subjekt des Passivsatzes im Casus, Numerus und Genus.

Passiv Präsens:

Konsonantisch Konjugation			
legere	Aktiv		Passiv
Endung:		Endung:	
-o	lego	-or	legor
-s	legis	-ris	leg ^{er} is
-t	legit	-tur	legitur
-mus	legimus	-mur	legimur
-tis	legitis	-mini	legimini
-nt	leg ^{unt}	-ntur	leguntur

↑
Sproßvokal

a-Konjugation			
amare	Aktiv		Passiv
Endung:		Endung:	
-o	amo	-or	amor
-s	amas	-ris	amaris
-t	amat	-tur	amatur
-mus	amamus	-mur	amamur
-tis	amatis	-mini	amamini
-nt	amant	-ntur	amantur

e-Konjugation			
delere	Aktiv		Passiv
Endung:		Endung:	
-o	deleo	-or	deleor
-s	deles	-ris	deleris
-t	delet	-tur	deletur
-mus	delemus	-mur	delemur
-tis	deletis	-mini	delemini
-nt	delent	-ntur	delentur

i-Konjugation			
audire	Aktiv		Passiv
Endung:		Endung:	
-o	audio	-or	audior
-s	audis	-ris	audiris
-t	audit	-tur	auditur
-mus	audimus	-mur	audimur
-tis	auditis	-mini	audimini
-nt	audiunt	-ntur	audiuntur

konsonantische-Konjugation mit –i Erweiterung			
capere	Aktiv		Passiv
Endung:		Endung:	
-o	capio	-or	capior
-s	capis	-ris	capiris
-t	capit	-tur	capitur
-mus	capimus	-mur	capimur
-tis	capitis	-mini	capimini
-nt	capiunt	-ntur	capiuntur

Erläuterungen:

1. Die Endungen werden an den Stamm der jeweiligen Konjugation angehängt, außer in der 1. Person sg. der a-Konj., wo der Stammvokal synkopiert (herausgeschnitten) wird.
2. Bei der i-Konj. Wird in Analogie zur konsonantischen Konjugation vor der Personalendung der 3. Person Plural ein u- eingeschoben.
3. Schwierig und interessant ist die Bildung der konsonantischen Konjugation. -i- und -u- sind Sproßvokale, die sich zwischen Stamm und Endung automatisch einstellen.
4. Im Passiv ist ein -i- vor Zungen -r- schwer zu sprechen und wird daher zu -e- (konsonantischer Lautwandel).

Passiv Imperfekt:

1. Die Passiv Imperfekt Endungen lauten in allen Konjugationen:

-bar
-baris
-batur
-bamur
-bamini
-bantur

Bei der a- und e- Konjugation werden sie an den Stamm anhängt.

Bei der i-Konjugation, der konsonantischen Konjugation mit -i Erweiterung und der konsonantischen Konjugation wird vor dieser Endung ein -e eingeschoben. (Hierraus ergibt sich, daß einerseits die konsonantische Konjugation und die e-Konjugation, und andererseits die konsonantische Konjugation mit i Erweiterung und die I-Konjugation im Imperfekt gleich lauten.)

a-Konjugation	
devorare	fressen
devoratur	er wird gefressen
devorabatur	er wurde gefressen
e- Konjugation	
delere	zerstören
deletur	er wird zerstört
delebatur	er wurde zerstört
Kons. Konjugation m- I Erw.	
capere	rauben
capitur	er wird geraubt
capiebatur	er wurde geraubt
i-Konjugation	
audire	hören
auditur	er wird gehört
audiebatur	er wurde gehört
konsonantische Konjugation	
legere	lesen
legitur	er wird gelesen
legiebatur	er wurde gelesen

Das Futur I Passiv:

Bildung des Futur I Passiv:

Regel:

1. Im Futur I gibt es zwei Sätze von Endungen. Der 1. Satz gilt für die a- und –e Konjugation. Die Endungen lauten:

-bor
-beris
-bitur
-bimur
-bimini
-buntur

Für die übrigen Konjugation gilt der 2. Satz:

-ar
-eris
-etur
-emur
-emini
-entur

Beide Sätze von Endungen werden direkt an den Stamm angehängt.

Beispiele:

a- Konjugation	e-Konjugation	i-Konjugation	Kon.Konj. m. I-Erw.	Kons. Konjunktion
vetare	delere	sepelire	capere	legere
vetabor	delebor	sepliar	capiar	legar
vetaberis	deleberis	sepelieris	capiaris	legeris
vetabitur	delebitur	sepelietur	capietur	legetur
vetabimur	delebimur	sepeliemur	capiemur	legemur
vetabimini	delebimini	sepeliemini	capiemini	legemini
vetabuntur	delebuntur	seplientur	capientur	legentur

Infinitive:

	Aktiv	Passiv
Präs.	lieben	geliebt (zu) werden
Perf.	geliebt (zu) haben	geliebt worden zu sein
Präs.	amare	amavi
Perf.	amavisse	amatum esse
Präs.	timere	timeri
Perf.	timuisse	-
Präs.	delere	deleri
Perf.	delevisse	deletum esse
Präs.	audire	audivi
Perf.	audivisse	auditum esse
Präs.	legere	legi
Perf.	legisse	lectum esse
Präs.	capere	capi
Perf.	capisse	catum esse

Bildung des Plusquamperfekts

	Aktiv:	Passiv:
Infinitiv:	Essen	Gefressen werden
Präsens:	Er ißt	Er wird gefressen
Imperfekt:	Er aß	Er wurde gefressen
Perfekt:	Er hat gegessen	Er ist gefressen worden
Plusquamperfekt:	Er hatte gegessen	Er war gefressen worden

1. Das Plusquamperfekt drückt die Vorzeitigkeit aus, wenn ich eine Handlung in der Vergangenheit erzähle. Das heißt, es drückt die Handlungen aus, die zum Zeitpunkt der Handlung meiner Geschichte schon geschehen waren.

Beispiel:

Ich trank drei Tassen Kaffee, weil ich so schlecht geschlafen hatte (wenn ich in der Gegenwart erzähle übernehmen Imperfekt und Perfekt diese Funktion, daß Plusquamperfekt kommt dann normalerweise nicht vor.

Intransitive Verben: Verben die kein Akkusativobjekt haben	→	kein Passiv
Transitive Verben: Verben die ein Akkusativobjekt haben	→	Passiv möglich

Das Plusquamperfekt erkennt man im Aktiv an den Formen **hatte** und **war**. Im Passiv wird es mit **war ... worden** gebildet.

2. Die Bildung des Plusquamperfekt im Lateinischen:

a) Im Aktiv hängt man an den Perfektstamm:

- eram
- eras
- erat
- eramus
- eratis
- erant

Beispiele:

amare:

Präsens:	Perfekt:	Plusquamperfekt:
amo	amavi	amaveram
amas	arnavisti	amaveras
amat	amavit	amaverat
amamus	amavimus	amaveramus
amatis	amavistis	amaveratis
amant	amaverunt	amaverant

b) **Im Passiv** besteht das Plusquamperfekt (analog dem Perfekt) aus zwei Wörtern: Dem **Partizipperfekt** + dem **Imperfekt von esse** :

(eram, eras, erat, eramus, eratis, erant).

Beispiele: visus } eram
 visa }

visi } eramus
 visae }

Das Futur:

	a-Koni.	e-Konj.	i- Kon-i. (lang V)	i- Konj. (kurz V)	Kons, Konj.
	lieben amare	mahnen monere	fesseln vincire	fangen capere	treiben pellere
Ich	amabo	monebo	vinciam	capiam	pellam
Du	amabis	monebis	vincies	capiēs	pellēs
Er/Sie/Es	amabit	monebit	vinciet	capiet	pellēt
Wir	amabimus	monebimus	vinciemus	capiemus	pellemus
Ihr	amabitis	monebitis	vincietis	cipietis	pelletis
Sie	arnabunt	monebunt	vincient	capient	pellent

Das Futur II :

laudavero	ich werde gelobt haben
laudaveris	du wirst gelobt haben
laudaverit	er/sie/es wird gelobt haben
laudaverimus	wir werden gelobt haben
laudaveritis	ihr werdet gelobt haben
Laudaverint	sie werden gelobt haben.

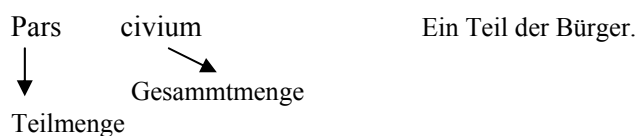
Regeln:

Das Futur II unterscheidet sich nur in der ersten Person Singular (**laudavero**) vom **Konjunktiv Perfekt Aktiv**.
Im Passiv wird es gebildet aus **Partizip Perfekt** + **Futur von esse** ; **laudatus/ laudati** + **ero, eris...**

Genitivus partitivus :

1. Er bezeichnet eine Gesamtmenge oder Gesamtzahl , aus denen eine Teilmenge oder eine kleinere Anzahl heraus gegriffen wird.

Beispiel:



2. Die Teilmenge kann ein gewöhnliches Nomen sein.
 Als Nomina von dem ein Genitivus partitivus abhängig werden kann, gelten zB aber auch Nebenbegriffe wie:

multum, n. sg.	viel
tantum, n. sg.	soviel
quantum, n. sg.	wieviel
nehil, n. sg.	nichts
nemo, m. sg.	niemand
satis, n. sg.	genug
dua milia, n. pl.	zweitausend
(etc.)	
quis, m. sg.	wer
quid, n. sg.	was

Bildung des Imperativs :

Konj.:	2-	-e-	-i-	Kons.
	-a	-e	-i	-e
	-ate	-ete	-ite	-ite
	lauda lautate lobe lobt	mone monete mahn mahnt	audi audite höre hört	lege legite lies lest

Die Präpositionen mit dem Ablativ

a und ab, e und ex und de, cum und sine, pro und prae.

a/ab	von, von...her, seit
e/ex	aus
de	1. von...herab 2. über (Thema)
de muro	Von der Mauer
de lingua Latina	die Lateinische Sprache
cum	mit (Begleitung)
cum amico	mit dem Freund
sine	ohne
sine equo	ohne Pferd
pro	für, anstelle von
pro patria	für das Vaterland
prea	vor (zeitlich und örtlich)

Regel:

Die Präpositionen **in** und **sub** stehen mit dem Ablativ, wenn sie auf die Frage Wo?, und mit dem Akkusativ wenn sie auf die Frage Wohin? antworten.

in mit Ablativ	in, an, auf
in templo	im Tempel
in mit Akkusativ	In (...hinein), gegen, auf, nach
in templum	in dem Tempel
in siliciam	nach Sicilien
in sicilia	auf Sicilien

sub mit Akkusativ	unter/auf den
(Frage: Wohin?)	
sub mit Ablativ	unter/auf dem
(Frage:Wo?)	
sub mensam	unter den Tisch
sub mensa	unter dem Tisch

Die Verwendung des Ablativ

Beispiele:	Erklärung:	Frage:	Adverbiale Bestimmung:	Fachausdruck:
la) Milites ex oppido veniunt b) Philidemus (e) coloddeo cedit. c) De muro salit. d) Roma venimus	Je nach Verb mit oder ohne Präposition. (Bei Städten immer ohne!)	Woher?	Abo	Ablativus seperativus (separare "trennen")
2a) Barbatus timore vacat. b) Homines misericordia vacant.	Immer ohne Präposition	Wovon? Frei, beraubt, getrennt,	Abtr	Ablativus (seperativus)
3a, Canis sub mensa iacet. b)Gladiatores in arena pugnant. c)... hic et cunetis locis. d)Syracuscis stun. e)Romae (N.Roma) Corinthi (N.Corinthus)	In und sub mit Ablativ (nur bei Redewendungen ohne Präposition) d) bei Städtenamen. e) aber bei Sonderformen bei Städtenamen auf -a und -us.	Wo?	ABo	Ablativus loci ("locus" der Ort)
4a)teritio saeculo ante Christum natum. b)Cuncti ludis colosseum petunt.	Bloßer Ablativ	Wann?	ABz	Ablativus temporis (tempus, -oris, n. Zeit)
5a)Eiusmodi ludis non gaudeo. b)romani pugnis gaudent. c)Faine mortuus est.	Bloßer (=reiner) Ablativ	Warum?	ABg	Ablativus causae (causa"Grund")
6a)Barbatus Syrum glaoduo petit. b)Gladiatores alter alterum gladio vulnerant. c)Mareus pila ludit.	Bloßer (=reiner) Ablativ	Womit? Wodurch?	ABmow	Ablativus instrumentalis (instrumentum "Werkzeug")
7a) Marcus cum Philodemo colosseum petit. b)Domina cum ancillis in culina laborat. c) Vade mecum. d) Dominus vobiscum!	Immer Ablativ mit cum c) & d) Bei Pronomen immer angehängt	Mit wem?	ABbegl.	Ablativus sociativus (socius "Genosse) (oder- comicativus) (comes, -itis m. Begleiter")
8a) Spectatores Barbatum magno (cum) clamore incitant. b) Es bono animo c) victorem laetis cum clamoribus salutant.	Ablativ mit oder ohne cum.	Wie? Auf welche Art und Weise?	ABauw	Ablativus modi (modus"Art und Weise")

Ablativus Absolutus:

1. Ablativ der Zeit:

Cicerone consule Catilina urbem reliquit.

Übersetzung:

Zur Zeit des Konsul Cicero verließ Catilina die Stadt.

Als Cicero Konsul war, verließ Catilina die Stadt.

Unter dem Konsulat Ciceros verließ Catilina die Stadt..

2. Ablativus Absolutus: (der losgelöste Ablativ)

Romulo regnante Romani mulieres sibi rapuerunt.

Übersetzung:

Unter der Herrschaft des Romulus, raubten sich die Römer Frauen.

3. Romulus **suo fratre occiso** regnum cepit.

Übersetzung:

Als sein Bruder getötet worden war, ergriff Romulus die Macht.

Nach der Erschlagung seines Bruders, ergriff Romulus die Macht.

Nach dem Mord an seinem Bruder, ergriff Romulus die Macht.

4. **Me victo** tibi pax non erit.

Übersetzung:

Wenn ich besiegt bin, wirst du keinen Frieden haben.

Nach dem Sieg über mich, wirst du keinen Frieden haben.

5. **Troia a Graecis** expugnata Aeneas novam patriam petivit.

Übersetzung:

Nachdem Troia von den Griechen erobert worden war, suchte Äneas ein neues Vaterland.

6. **Romulo Romae regnante** Romani virgines Sabinas rapuerunt.

Übersetzung:

Als Romulus in Rom herrschte, raubten die Römer die sabinischen Jungfrauen.

Regeln:

1. Der Ablativus Absolutus besteht aus einem **Nomen oder Pronomen** im Ablativ, und einem als Attribut darauf bezogenen **Partizip Präsens oder Perfekt**. Dabei drückt das Partizip Präsens **Gleichzeitigkeit** und das Partizip Perfekt **Vorzeitigkeit** (zum Prädikat des Satzes) aus.
2. Der Ablativus Absolutus, kann durch mehrere Satzteile erweitert sein. (siehe Nummer 6 „Romulo Romae regnate...“ oder: „Cicero **fratre in Graeciam misso** litteras scripsit“)
3. Der Ablativus Absolutus wird am besten mit einer Substantivischenwendung (in der Regierungszeit des Romulus“ oder: “durch Raub und Mord an anderen“ = aliis spoliatis et occisis) übersetzt, oder durch einen Nebensatz mit einer Konjunktion. Dieser Nebensatz ist, je nach logischem Zusammenhang, **1. Temporalsatz: während, als, nachdem, wenn; 2. Kausalsatz: weil, da; 3. Konzessivsatz: obgleich, obwohl, obschon; 4. Modalstz: dadurch, ...,daß; oder 5. Konditionalsatz: wenn, falls, unter der Bedingung, daß** usw. ...

Das possessive Adjektiv:

meus, -a, -um	mein
tuus, -a, -um	dein
suus, -a, -um	sein, reflexiv
noster, -a, -um	unser
vester, -a, -um	euer
suus, -a, -um	ihr, reflexiv

Die Personalpronomen:

	1 .		2.		3.		1 .		2.		3.	
Nom.	ego	ich	tu	du	-		nos	wir	vos	ihr	-	
Gen.	mei	meiner	tui	deiner	sui		nostri	unser	vestri	euer	sui	
Dat.	mihi	mir	tibi	dir	sibi		nobis	uns	vobis	euch	sibi	
Akk.	me	mich	te	dich	se		nos	uns	vos	euch	se	
Abl.	(a) me	-	(a) te	-	(a) se		(a) nobis	-	(a) vobis	-	(a) se	
oder:	mecum		tecum		secum		nobiscum		vobiscum		secum	

- Das Pronomen der 3. Person **sui, sibi, se** kann nur reflexiv (das heißt, in Beziehung auf das Subjekt) verwendet werden.
- Es hat im Singular und Plural die selben Formen.

Singular:			
Nom.	is	ea	id
Gen.	eius		
Dat.	ei		
Akk.	eum	eam	id
Abl.	eo	ea	eo

Plural:			
Nom.	ei	eae	ea
Gen.	eorum	earum	eorum
Dat.	eis		
Akk.	eos	eas	ea
Abl.	eis		

- is, ea, id ist vor allem das Personalpronomen.

Beispiel:

Er sieht mich - me videt
 Ich sehe dich - te video
 Ich sehe ihn - eum video
 Er sieht sie - eos videt
 Siehst du sie (f)?- videsne eam?
 Sie gehorchen ihnen - eis parent.

Im Nominativ steht es (is, ea, id) selten, da das Subjekt er, sie, es in der Regel im Prädikat steckt!

- Im Genitiv eius, eorum earum steht es an Stelle des nicht vorhandenem possessiven Adjektiv. Es ist dann Genitivattribut!

Dadurch kann is, ea, id Demonstrativpronomen (dieser) und vor Relativsätzen Determinativpronomen sein
 Beispiel: is, qui = derjenig } welcher
 } der

Unterschiede bei der Verwendung des Personalpronomens und des possessiven

Adjektivs: (sein oder nicht sein Vater☺)

Patrem, **eius** feres. Er trägt seinen Vater

Bezieht sich auf weitere Personen

Patrem **suum** amat. Er liebt seinen Vater

Bezieht sich auf das Subjekt.

Hervorhebende Konjugationen

An zweiter Stelle des Satzes:		Am Satzanfäng:
quoque	auch	et, etiam
enim	nämlich	nam
autem	aber, jedoch	sed
quidem	jedenfalls, zwar, wenigstens	-
Ne quidem	noch nicht einmal	-

Sie dienen der starken Hervorhebung des Satzteils, der vor ihnen steht, sehr häufig des Subjekts. Wenn das Subjekt kein Nomen ist, so muß in solchem Falle das Personalpronomen ego, tu, nos, vos stehen. (in der dritten Person nennt man die Sache beim Namen)

Der Konjunktiv

Bildung des Konjunktivs:

	a-Konj.	e-Konj.	i-Konj.	kons.-Konj. mit I-Erw.	Kons.-Konj.
Infinitiv	laudare	monere	audire	capere	agere
Ind. Präs.	laudat	monet	audit	capit	agit
Konj. Präs.	laudet	moneat	audiat	capiat	agat
Ind. Perfekt	laudavit	monuit	audivi	capit	egit
Konj. Perf	laudaverit	monuerit	audiverit	caperit	egerit
Deutsche- bedeutung:					
Konj. Präs.:	Er lobe Er soll loben Er möge loben	Er erinnere Er soll erinnern Er möge erinnern	Er höre Er möge hören Er soll hören	Er fasse Er möge fassen Er soll fassen	Er treibe Er möge treiben Er soll treiben
Konj. Perf.:	Er habe gelobt Er möge gelobt haben	Er habe erinnert Er möge erinnert haben	Er habe gehört Er möge gehört haben	Er habe gefasst Er möge gefasst haben	Er habe getrieben Er möge getrieben haben

Bemerkungen:

In der 1. Pers. Pl. ist sehr häufig die Übersetzung mit "Lasst uns..." die richtige:

gaudeamus igitur - Lasst uns uns also freuen

Regeln:

1. In der a-Konj. Wird der Konjunktivpräsens mit -e- gebildet. Das -a des Stammes entfällt.
2. In allen übrigen Konjugationen wird der Konjunktivpräsens mit -a- gebildet. Soweit ein Stammvokal vorhanden ist, bleibt dieser bestehen. (Zur Erläuterung: In der -e-, -i- und kons. Konj. mit i-Erw.)
3. Regel 1 und 2 gelten auch für das **Passiv Präsens**.

a-Konj:

lauder

lauderis

laudetur: Er werde gelobt.

. Er soll gelobt werden.

. Er möge gelobt werden.

laudemur

laudemini

laudentur

e-Konj.:

videar

videaris

videatur: Er werde gesehen

. Er soll gesehen werden.

. Er möge gesehen werden.

videamur

videamini

videantur

4. Der Konjunktiv von esse lautet:

sim

sis

sit

simus

sitis

sint

5. **Den Konjunktiv Perfekt Aktiv** bildet man, indem man folgende Endungen anhängt **-erim, -eris, -erit, -erimus, -eritis, -erint**. Den Perfektstamm findet man, indem man von der 1. Pers. Perf. das i abstreicht.
6. **Den Konjunktiv Perfekt Passiv** bildet man analog dem Konjunktivpräsens von esse:

laudatus sit

laudata sit

laudati sint

laudatae sint

Der Konjunktiv steht:

1. in indirekten Fragesätzen.
2. in Finalsätzen mit ut (verneint ne)
3. in Finalsätzen mit ne nach Verben des Fürchtens. (verneint ne non)

Vos moneo, ut hostem timere desinatis.

Ich ermahne euch, dass ihr den Feind aufhört zu fürchten.

Rogo te, ne me despicias.

Ich bitte dich, dass du mich nicht verachtest.

Konjunktiv Imperfekt und Plusquamperfekt:

amare:

Imperfekt Aktiv:		Imperfekt Passiv:	
amarem	Ich liebte; ich würde lieben	amarer	Ich würde geliebt (werden)
amares	...	amareris	...
amaret	...	amaretur	...
amaremus	...	amaremur	...
amaretis	...	amaremini	...
amarent	...	amarentur	...
Plusquamperfekt Aktiv:		Plusquamperfekt Passiv:	
amavissem	Ich hätte geliebt	amatus essem	Ich wäre geliebt worden
amavisses	...	amatus esses	...
amavisset	...	amatus esset	...
amavissemus	...	amati essemus	...
amavissetis	...	amati essetis	...
amavissent	...	amati essent	...

Konjunktiv Imperfekt:

1. Der *Konjunktiv Imperfekt Aktiv* wird gebildet indem man an den Infinitiv (amare) die Endungen **-m ; -s ; -t ; -mus ; -tis, -nt** hängt.
2. Das selbe gilt auch für die Bildung des *Imperfekt Passivs*. Dort lauten die Endungen: **-er; -ris; -tur; -mur; -mini, -ntur;**

Konjunktiv Plusquamperfekt:

1. Der *Konjunktiv Plusquamperfekt* wird gebildet indem man an den Infinitiv Perfekt (amavissem) die Endungen **-m ; -s ; -t ; -mus ; -tis, -nt** hängt.
2. Das *Passiv* wird aus dem Partizip des Verbs (amatus/ amati) und dem *Imperfekt von esse (essem; esses; esset; essemus; essetis; essent)* gebildet.

Die deutsche Bedeutung vom Konjunktiv Imperfekt und Plusquamperfekt:

1. Konjunktiv Imperfekt: Man unterscheidet a.) schwache und b.) starke Verben:
 - a.) Bei schwachen Verben (Ich liebte, ich lachte) lauten Indikativ und Konjunktiv gleich. Aus Gründen der Klarheit wird daher gern mit **würde** unterstrichen.
 - b.) Bei starken Verben wird der Konjunktiv Imperfekt mit den Endungen –e; -est; -e; -en; -et; en; aus dem Indikativ Imperfekt abgeleitet (Ich flog, Ich flöge). Bei dunklem Vokal (a, o, u) tritt ein Umlaut ein.
2. Der Konjunktiv Plusquamperfekt : Man unterscheidet Verben mit sein und Verben mit haben.

Beispiele: Ich wäre gekommen,
Ich hätte gesehen,

Im Passiv: Ich wäre gerufen worden.

Die kürzere Formen mit **wäre** und **hätte** ist vorzuziehen. Die umständliche Form mit **würde...sein** und **würde...haben** (deutschem Konditional II) gehört auf den „Grammatikfriedhof“! ☺

Die consecutio Temperatum (Abfolge der Zeit) in konjunktivischen Nebensätzen:

Übergeordnetes Verb: (im Indikativ)	Gleichzeitigkeit	Vorzeitigkeit
Präsens	Konjunktiv Präsens capiam	Konjunktiv Perfekt capiar
Imperfekt Perfekt Plusquamperfekt	Konjunktiv Imperfekt caperem	Konjunktiv Plusquamperfekt cepissem

Partizip Präsens:

Bildung des Partizip Präsens:

1. Bildung:

amans, -antis
delens, -entis
audiens, -entis
faciens, -entis
legens, -entis

Regel :

1. Die a-Konj. bildet das Partizip Präsens auf –ans, -antis. Die übrigen Konjugationen auf –ens, -entis, wobei in der i-Konj. und in der kons. Konj. mit i-Erw. das –i des Stammes erhalten bleibt.
2. Die Dekl. ist die selbe wie bei den Adjektiven der i- Konj. nur das der Abl. Sg. Statt auf –i auf –e endet.

Beispiele:

De virgine prudenti

De virgine iuuantem amante

2. Bedeutung :

Das Partizip Präsens amans drückt Gleichzeitigkeit aus und ist Aktiv. Das Partizip Perfekt amatus kann Gleichzeitigkeit und Vorzeitigkeit ausdrücken, ist jedoch Passiv. (Die meisten Verben sind Vorgangsverben, bei diesen Verben kann es nur die Vorzeitigkeit ausdrücken!)

1. Exercitus in Calabriam ductus
Das nach Calabriam geführte Heer.
2. Tribunus magna virtute pugnans
Der mit großer Tapferkeit kämpfende Tribun
3. Urbs ab hominibus relicta.
Die von Menschen verlassene Stadt.
4. Dux viam ignorans.
Der die Straßen nicht kennende Führer.

©2001 Marc Thier
International Copyright Secured